

ZEICHENERKLÄRUNG


ART DER BAULICHEN NUTZUNG



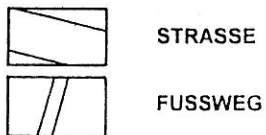
MASS DER BAULICHEN NUTZUNG:



BAUWEISE, BAULINIEN, BAUGRENZEN:



VERKEHRSFLÄCHEN:



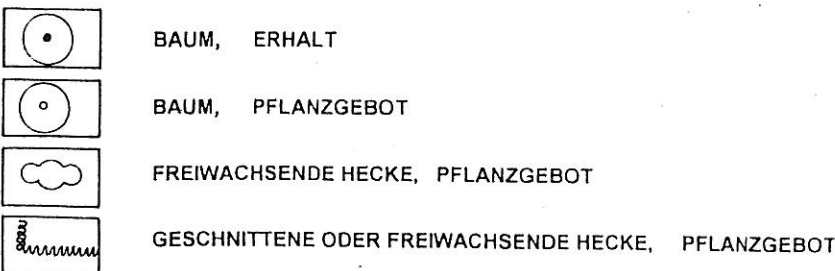
FLÄCHEN ZUR REGELUNG DES NIEDERSCHLAGSWASSERABFLUSSES:



GRÜNFLÄCHEN:



SCHUTZ, PFLEGE UND ENTWICKLUNG DER LANDSCHAFT:



SONSTIGE PLANZEICHEN



NUTZUNGSSCHABLONE

1	2
3	4
5	6
7	8
9	10

FÜLLSCHEMA:

- ART DER BAULICHEN NUTZUNG
- ZAHL DER VOLLGESCHOSSE
- GRUNDFLÄCHE
- GESCHOSSFLÄCHE
- DACHFORM / DACHNEIGUNG
- BAUWEISE
- ANZAHL DER WOHNHEITEN
- HÖHE BAULICHER ANLAGEN
- CARPORT - DACHFORM
- GARAGE - DACHFORM